


# Belexpert



Handig en belangrijk voor:

- De gedetailleerde registratie van dieren;
- Overzichten;
- Gegevensuitwisseling met instanties. Bijvoorbeeld I&R bij ministerie.
- Professioneel management.

## Informatiepakket BelExpert

BelExpert is een gerenommeerd managementprogramma speciaal voor de ondersteuning van schapenhouders. Het programma is overzichtelijk, betrouwbaar en wordt erkend door de officiële instanties.

2015 Prijzen Excl. BTW	Aanschaf- prijs product	Prijs per jaar voor onderhoud <i>(updates, aanpassingen, helpdesk)</i>	Omschrijving
<b>BelExpert Senior schapen</b>	€ 298,00	€ 80,65	Managementprogramma voor de schapenhouder
<b>BelExpert koppeling reader</b>	€ 119,00	€ 75,00	Extra programma onderdeel: nodig voor gebruik handheld reader van Elda.
<b>Elda Handheld Reader</b>	€ 695,00	-	HandHeld Reader (HHR): Leest elektronische oornummers en koppelt er een actie aan (bijvoorbeeld sterfte, afvoer, aflammen).
<b>BelExpert Android</b>	€ 119,00	€ 14,94	Toe te voegen aan het hoofdprogramma: BelExpert koppeling voor gebruik op android tablet/smartphone
<b>BelExpert melkmodule</b>	€ 162,32	€ 54,26	Extra programma onderdeel: handig voor werken met melkgegevens
<b>BelExpert Veesaldo</b>	€ 89,92	€ 13,31	Extra programma onderdeel: handig voor de verfijnde minasaangifte.
<b>BelExpert Ezi</b>	€ 100,00	€ 5,00	Speciaal programma voor meldingen aan LNV/RVO/ministerie.

### Installatiekosten

1. Installatie kan bij voorkeur op afstand (via internet) worden verzorgd met Teamviewer en is in dat geval € 50,--
2. Installatie op locatie door een van onze installateurs kost € 125,-. Deze installatie op locatie wordt uitgevoerd in de meeste regio's van Nederland, graag overleggen over de mogelijkheden.

## Meer over BelExpert Senior

Belexpert Senior is het managementprogramma dat speciaal is gemaakt ter ondersteuning van schapenhouders. De programmaonderdelen van Belexpert Senior bieden op een eenvoudige manier een meer dan complete ondersteuning voor dierregistratie en management.

Een aantal aansprekende onderdelen:

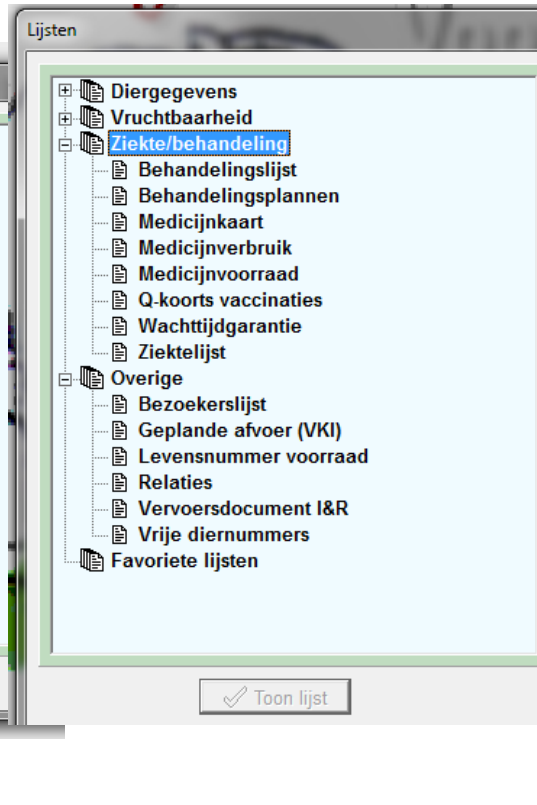
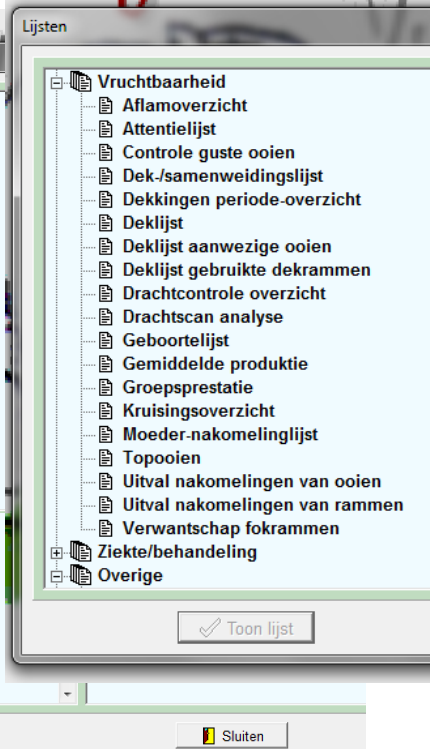
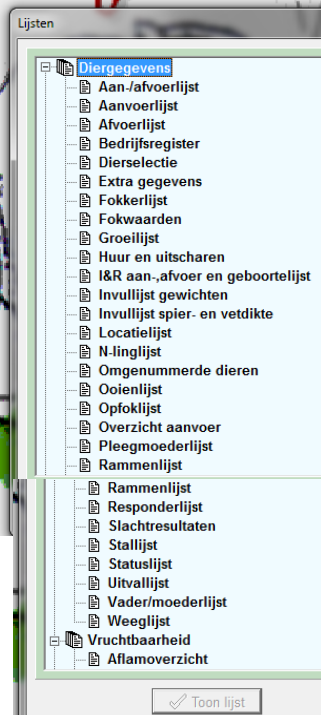
**1. Verschillende toepassingen met betrekking tot gezondheid. Handig voor het registreren, uitvoeren en verantwoorden van gezondheidsmanagement.** Bespaar bijvoorbeeld veel werk door behandelplannen te gebruiken.

**2. Groepsgewijze invoer** van veelvoorkomende acties en gebeurtenissen. Scan groepen met de reader of selecteer een groep in het programma, en registreer vervolgens met één druk op de knop een actie voor deze hele groep.

**3. Uitgebreide verzameling lijsten** waarop de geregistreeerde diergegevens overzichtelijk getoond worden. Lijsten zorgen voor waardevolle verzameling en ordening van de gegevens.



- [-] Groepsinvoer
  - Opstart invoer
  - Aanvoer dieren
  - Afvoer dieren
  - Behandelingen
  - Sponsen
  - Samenweiden
  - Dekken
  - Drachtcontrole
  - Geboortes
  - Status
  - Uitscharen
  - Wegen/spenen
  - Spenen
  - Locatie/groep
  - Responders
  - Bloedonderzoek
  - Exterieur
  - Afdrukken kaarten
  - VKI afvoerplanning
  - Bijwerken dierdetails



#### 4. Diergegevens registreren

Een belangrijke basis is de dierkaart. Hierin registreert u alle belangrijke gegevens en gebeurtenissen.

Voorbeelden van dierkaart en mogelijkheden tot registreren:

The screenshot displays the 'Bel Expert' software interface for recording livestock data. The main window shows a form for a specific animal with the following details:

- Hals/werknummer: 00004
- Tekst/naam: SWIF 4
- Levensnummer: NL 02001-00004
- Geboorte datum: 01-01-2001
- Geslacht: Ooi
- N-ling: 3
- Scrapie: ARR/ARR
- Responder nr(s):
- Dierstatus: Volbloed
- Opfok: Moeder
- Opfokmoeder:
- Uniek levensnr.: 528256292400004

Additional fields include 'Levensnr moeder' (NL 01998-00001), 'Levensnr vader' (NL 01999-00002), and 'Fokker' (Swif). A table shows 'Ras' (SW) and 'Deel' (8). Navigation buttons like 'Vorig dier' and 'Aanpassen' are visible.

Two pop-up windows are overlaid on the main form:

- Nieuwe Actie**: A window for adding a new action. It includes fields for 'Datum' (04-02-2015) and 'Tijd' (0:00). A list of actions to choose from includes: Sponsen, Dekken, Drachtigheid, Werpen, Behandeling, Spenen, Bloedonderzoek, and Status. Buttons for 'OK' and 'Annuleren' are at the bottom.
- Nieuwe Verplaatsing**: A window for adding a new movement. It includes fields for 'Datum' (04-02-2015) and 'Tijd' (0:00). A list of movements to choose from includes: Aanvoer, Afvoer, Dood, Huur, Einde huur, Uitscharen, and Eind uitscharen. Buttons for 'OK' and 'Annuleren' are at the bottom.

## 5. Communicatie

BelExpert bevat behulpzame onderdelen voor de uitwisseling van gegevens met belangrijke instanties zoals het ministerie. (I&R)Wijzigingen in BelExpert kunnen bijvoorbeeld heel eenvoudig worden doorgestuurd naar het ministerie.

The screenshot displays the BelExpert software interface. The main window has a menu bar with 'Programma', 'Instellingen', 'Diverse', and 'Help'. A sidebar on the left contains a tree view of menu items. The 'Communicatie' menu is expanded, showing options like 'Verzend/Ontv.', 'I&R meldingen', 'Vorige I&R', 'Dierinformatie', 'Updates ophalen', 'BBS', 'Weegcomputer', 'E-mail backup', 'Logboek', 'Diergegevens ophalen', 'Importeren', 'Besturing door helpdesk', 'Start Teamviewer', and 'Beljaars webwinkel'. A blue arrow points from 'Diergegevens ophalen' to a dialog box titled 'Diergegevens ophalen'. Another blue arrow points from 'Dierinformatie' to a dialog box titled 'Dierinformatie'. The background of the main window features the 'Belexpert' logo in red cursive and a picture of a sheep.

**Diergegevens ophalen**

- Stallijst ophalen (LNV)
- Ontbrekende aanvoer van dieren (LNV)
- Bijwerken verblijfplaatsen (LNV)
- LNV synchronisatie
- Diergegevens (Agrobase)

OK Annuleren

**Dierinformatie**

Eigen dier  Overig dier

Dienummer: [dropdown] NL [dropdown]  
Levensnummer: [dropdown]

**Resultaat**

Levensnummer	Importdatum
Geslacht	
Geboortedatum	Einddatum
Levnr. moeder	Reden einde

**Verblijfplaatsen** | Informatie

UBN	TB	Aanvoer	Afvoer	Woonplaats

TB (Type Bedrijf):  
DT = Destructor, ET = Evenemententerrein, SP = slachtplaats,  
VH = Veehouderij, VP = Verzamelplaats

Opvragen Sluiten